

Drucken über den Webclient

- [Anmeldung](#)
- [Neuen Druckauftrag hinzufügen](#)
- [Datei auswählen](#)
- [Druckaufträge überprüfen](#)
- [Druckaufträge bearbeiten](#)
- [Druckauftrag ausführen](#)

Ähnliche Artikel

- [Drucken mit anderem Benutzernamen](#)
- [Drucken über den Webclient](#)

Mittels des Webclients ist es möglich von jedem beliebigem Endgerät (z.B. Smartphone, Tablet, Laptop) zu drucken ohne daß ein Treiber installiert werden muß.

Zur Zeit werden folgende Dateitypen unterstützt: pdf, xps, jpg und tiff.

Office Dateien wie doc, docx, xsl, xslx und pptx werden vom System vor dem Druck zuerst in ein pdf umgewandelt. Hierbei kann es unter Umständen zu leichten Abweichungen in der Darstellung kommen.

Anmeldung

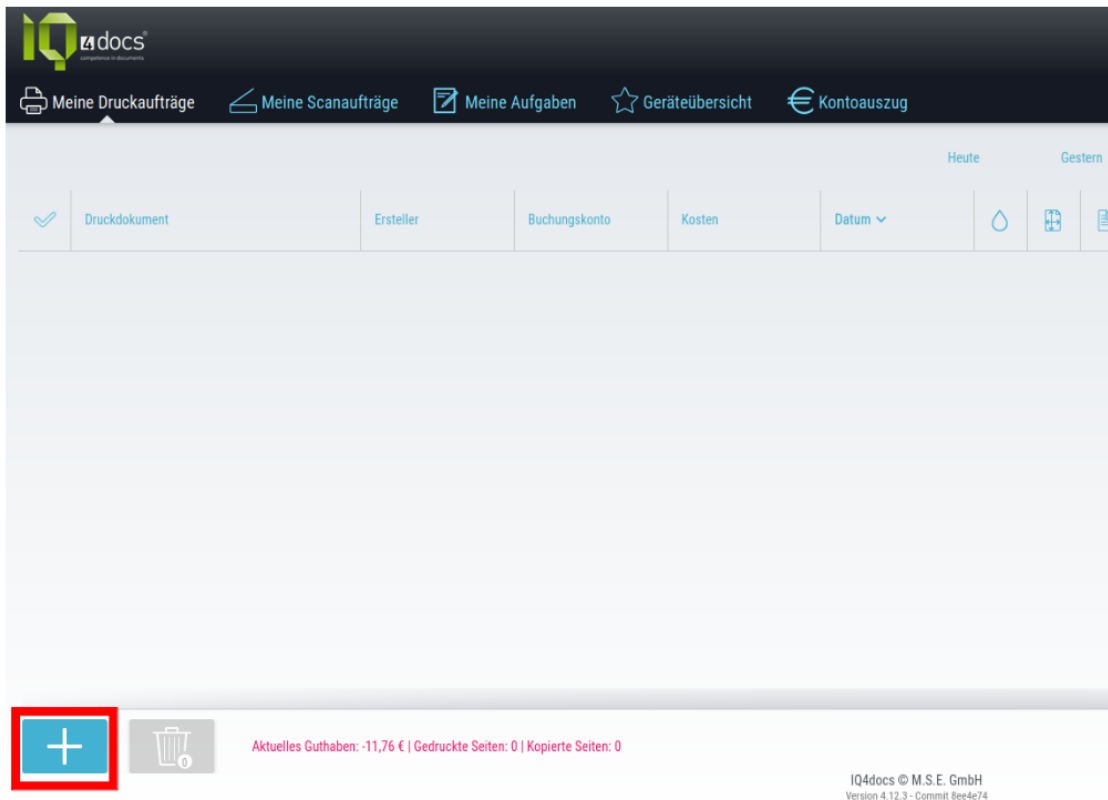
Um zu drucken brauchen Sie lediglich einen Browser mit dem Sie die folgende URL aufrufen.

<https://campusprint.frankfurt-university.de/webclient/>

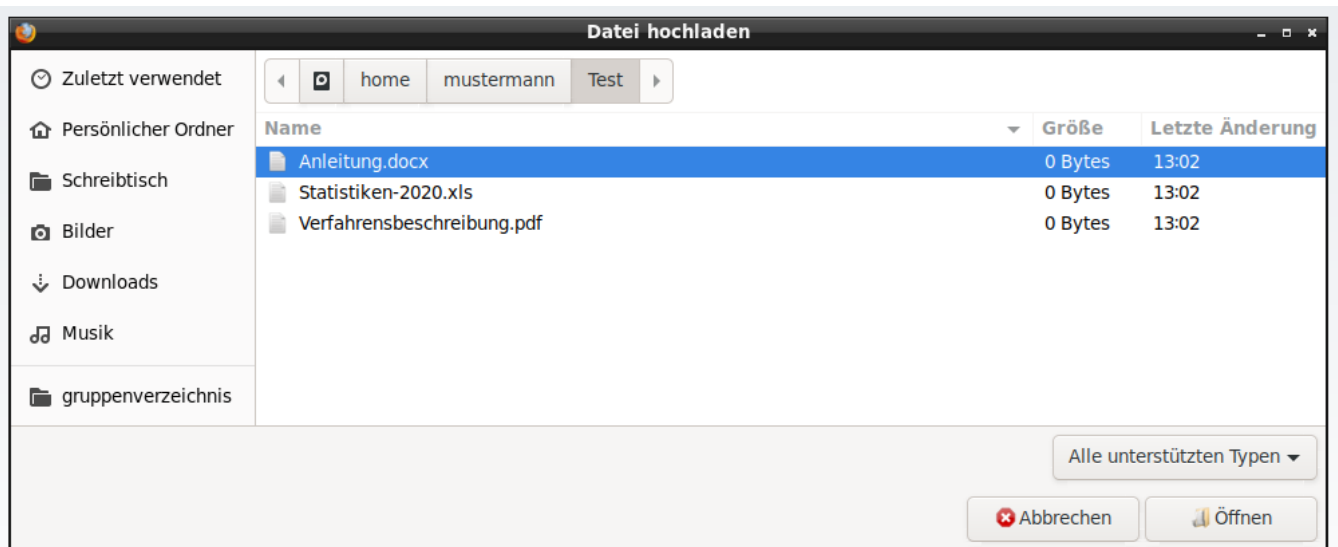
Melden Sie sich hier mit Ihrem CIT-Account und Ihrem Passwort an und klicken Sie auf den grünen Button mit dem Pfeil

Neuen Druckauftrag hinzufügen

Über den Plus Button unten links öffnen Sie eine Auswahlbox über die Sie Dateien hochladen können



Datei auswählen



Druckaufträge überprüfen

Die Dateien die Sie zum Ausdruck hochgeladen haben finden Sie unter "Meine Druckaufträge"

Hier sehen Sie außerdem Informationen wie Seitenzahl und die Kosten des Ausdrucks

IQ4docs

Meine Druckaufträge | Meine Scanaufträge | Meine Aufgaben | Geräteübersicht | Kontoauszug

Heute | Gestern | Diese Woche | Dieser Monat

Druckdokument	Ersteller	Buchungskonto	Kosten	Datum		Anzahl
mozilla.pdf 3 Seiten	Max Mustermann		0,45 €	14.04.2021 14:24	A4	1
kassenberichterstellen-1.png 1 Seiten	Max Mustermann		0,15 €	14.04.2021 14:23	A4	1
Druck-Test.docx 1 Seiten	Max Mustermann		0,15 €	14.04.2021 14:23	A4	1
Authentifizierung-1.docx 4 Seiten	Max Mustermann		0,60 €	14.04.2021 14:23	A4	1

Aktuelles Guthaben: -11,76 € | Gedruckte Seiten: 0 | Kopierte Seiten: 0

IQ4docs © M.S.E. GmbH
Version 4.12.3 - Commit 8ee4e74

Druckaufträge bearbeiten

Um jetzt zu drucken wählen Sie Dateien aus indem Sie auf den Dateinamen klicken

Nun können Sie auch festlegen ob in Farbe oder Schwarz/Weiß gedruckt werden soll

IQ4docs

Meine Druckaufträge | Meine Scanaufträge | Meine Aufgaben | Geräteübersicht | Kontoauszug

Max Mustermann abmelden

Heute | Gestern | Diese Woche | Dieser Monat

Druckdokument	Ersteller	Buchungskonto	Kosten	Datum		Anzahl
mozilla.pdf 3 Seiten	Max Mustermann		0,45 €	14.04.2021 14:24	A4	1
kassenberichterstellen-1.png 1 Seiten	Max Mustermann		0,15 €	14.04.2021 14:23	A4	1
Druck-Test.docx 1 Seiten	Max Mustermann		0,15 €	14.04.2021 14:23	A4	1
Authentifizierung-1.docx 4 Seiten	Max Mustermann		0,60 €	14.04.2021 14:23	A4	1

Seiten: alle

Farbe

Kein Duplexdruck

Kein Lochen

Kein Heften

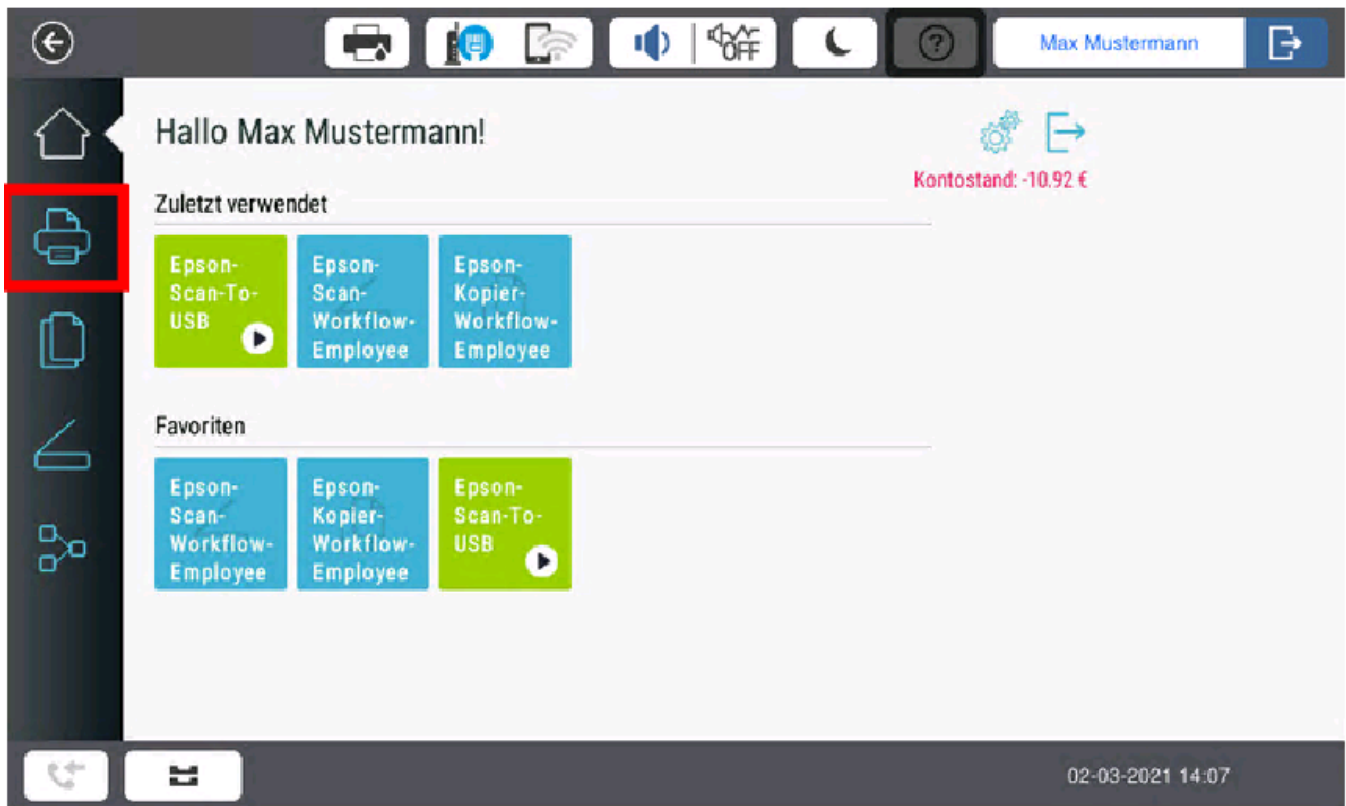
Aktuelles Guthaben: -11,76 € | Gedruckte Seiten: 0 | Kopierte Seiten: 0

IQ4docs © M.S.E. GmbH

Druckauftrag ausführen

Als nächstes gehen Sie zu einem Epson Multifunktionsgerät das zum CampusPrint-Projekt gehört

und melden sich an. Drücken Sie als nächstes auf das Druckersymbol



Sie bekommen jetzt Ihre Druckaufträge angezeigt

Wenn Sie eine DinA3 Seite zum drucken hochladen wird sie in A3 ausgedruckt und berechnet, in der Ansicht am Drucker aber als DinA4 angezeigt.

(Bild folgt)